

20 años de **violencia armada** en México 2000-2020

Arturo Cervantes Trejo, MD, MPH, DPH

Universidad Anáhuac México

cervantes@post.harvard.edu

ciencia
previene
violencia





Image © The New York Times

Standing Rock in North and South Dakota
Lakota - Sioux Territories (Fort Laramie Treaty of 1868)



Teotihuacan, México
Years 100 BCE - 500 CE



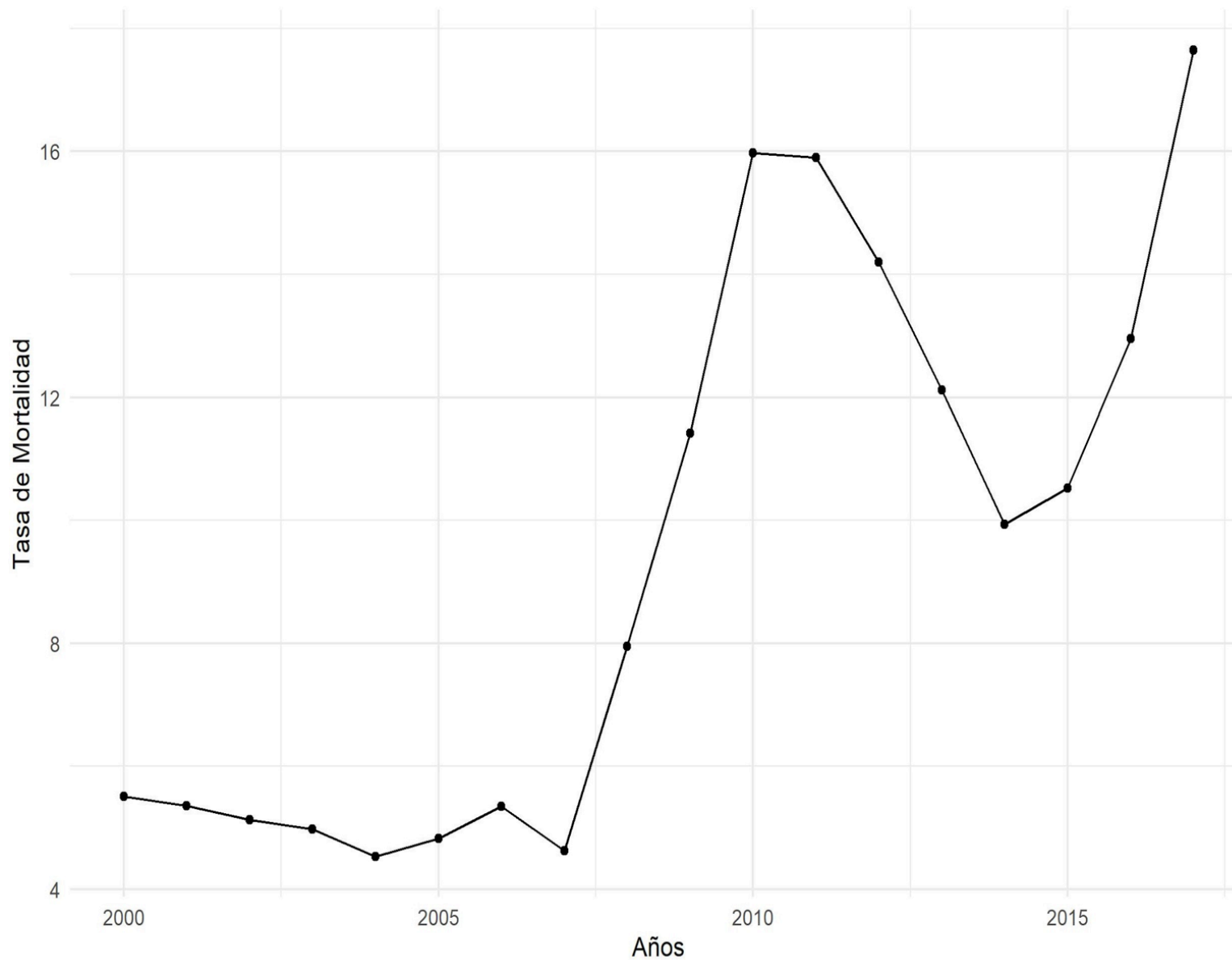
GLOBAL CAMPAIGN FOR VIOLENCE PREVENTION
CAMPAGNE MONDIALE POUR LA PREVENTION DE LA VIOLENCE
VIOLENCE PREVENTION ALLIANCE / ALLIANCE POUR LA PREVENTION DE LA VIOLENCE



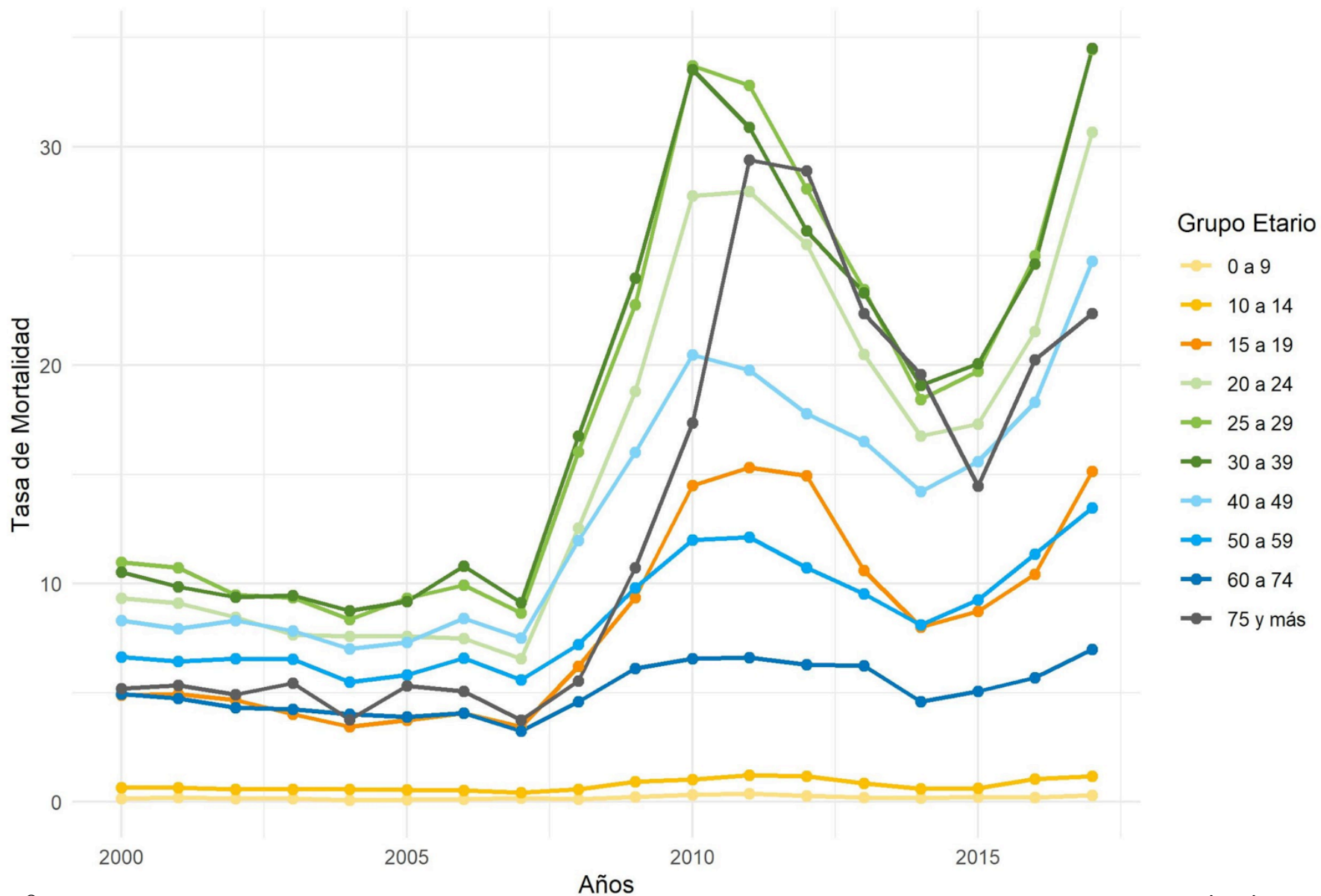


© Mitch Dobrowner

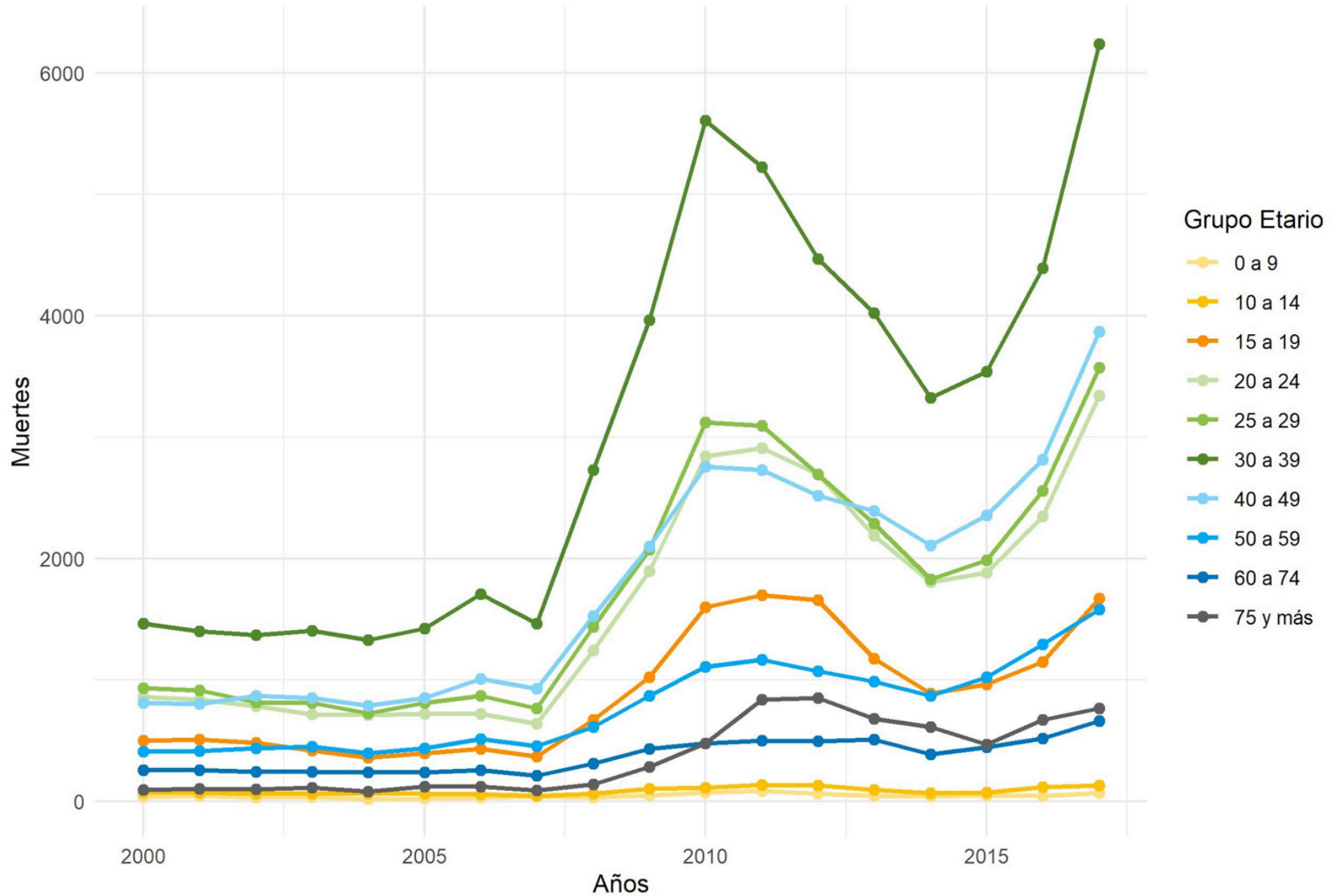
Evolución de las tasas de homicidio en México 2000-2018



Evolución de las tasas de homicidio en México, por grupos de edad, 2000-2018



Numero de homicidio en México, por grupos de edad, 2000-2018



Principales causas de muerte por edades en México

Order	Total Deaths	0-4 years	5-14 years	5-24 years	25-34 years	35-44 years	45-54 years
1	Diabetes mellitus 98521 Tasa 81.4 15 %	Asfixia y trauma al nacimiento 6943 Tasa 62.8 22.3 %	Leucemia 557 Tasa 2.5 9.8 %	Agresiones (homicidios) 4407 Tasa 20.2 21 %	Agresiones (homicidios) 5631 Tasa 29.8 20.5 %	Agresiones (homicidios) 4568 Tasa 27.2 11.6 %	Diabetes mellitus 10751 Tasa 82.2 17.5 %
2	Enfermedades isquémicas del corazón 88144 Tasa 72.8 13.4 %	Malformaciones congénitas del corazón 3426 Tasa 31 11 %	Accidentes de vehículo de motor (tránsito) 408 Tasa 1.8 7.2 %	Accidentes de vehículo de motor (tránsito) 2966 Tasa 13.6 14.1 %	Accidentes de vehículo de motor (tránsito) 2565 Tasa 13.6 9.3 %	Cirrosis y otras enfermedades crónicas del hígado 3600 Tasa 21.5 9.1 %	Cirrosis y otras enfermedades crónicas del hígado 6306 Tasa 48.2 10.3 %
3	Enfermedad cerebrovascular 34106 Tasa 28.2 5.2 %	Infecciones respiratorias agudas bajas 1599 Tasa 14.5 5.1 %	Ahogamiento y sumersión accidentales 245 Tasa 1.1 4.3 %	Lesiones autoinfligidas intencionalmente (suicidios) 1871 Tasa 8.6 8.9 %	Lesiones autoinfligidas intencionalmente (suicidios) 1496 Tasa 7.9 5.4 %	Diabetes mellitus 3272 Tasa 19.5 8.3 %	Enfermedades isquémicas del corazón 5815 Tasa 44.4 9.5 %
4	Cirrosis y otras enfermedades crónicas del hígado 30814 Tasa 25.5 4.7 %	Bajo peso al nacimiento y prematuridad 1139 Tasa 10.3 3.7 %	Lesiones autoinfligidas intencionalmente (suicidios) 236 Tasa 1.1 4.2 %	Leucemia 630 Tasa 2.9 3 %	VIH/SIDA 1355 Tasa 7.2 4.9 %	Enfermedades isquémicas del corazón 2483 Tasa 14.8 6.3 %	Agresiones (homicidios) 2535 Tasa 19.4 4.1 %
5	Enfermedad pulmonar obstructiva crónica 24834 Tasa 20.5 3.8 %	Enfermedades infecciosas intestinales 723 Tasa 6.5 2.3 %	Agresiones (homicidios) 217 Tasa 1 3.8 %	Nefritis y nefrosis 617 Tasa 2.8 2.9 %	Enfermedades isquémicas del corazón 1060 Tasa 5.6 3.9 %	Accidentes de vehículo de motor (tránsito) 1851 Tasa 11 4.7 %	Enfermedad cerebrovascular 2267 Tasa 17.3 3.7 %
6	Enfermedades hipertensivas 23263 Tasa 19.2 3.5 %	Desnutrición calórico protéica 404 Tasa 3.7 1.3 %	Malformaciones congénitas del corazón 178 Tasa 0.8 3.1 %	Peatón lesionado en accidente de vehículo de motor 586 Tasa 2.7 2.8 %	Cirrosis y otras enfermedades crónicas del hígado 1053 Tasa 5.6 3.8 %	VIH/SIDA 1482 Tasa 8.8 3.8 %	Tumor maligno de la mama 1511 Tasa 11.5 2.5 %
7	Agresiones (homicidios) 20763 Tasa 17.2 3.2 %	Accidentes de vehículo de motor (tránsito) 265 Tasa 2.4 0.9 %	Peatón lesionado en accidente de vehículo de motor 175 Tasa 0.8 3.1 %	Ahogamiento y sumersión accidentales 475 Tasa 2.2 2.3 %	Diabetes mellitus 880 Tasa 4.7 3.2 %	Lesiones autoinfligidas intencionalmente (suicidios) 1181 Tasa 7 3 %	Accidentes de vehículo de motor (tránsito) 1421 Tasa 10.9 2.3 %
8	Infecciones respiratorias agudas bajas 20128 Tasa 16.6 3.1 %	Ahogamiento y sumersión accidentales 252 Tasa 2.3 0.8 %	Infecciones respiratorias agudas bajas 151 Tasa 0.7 2.7 %	Enfermedades isquémicas del corazón 427 Tasa 2 2 %	Nefritis y nefrosis 708 Tasa 3.7 2.6 %	Enfermedad cerebrovascular 1069 Tasa 6.4 2.7 %	Nefritis y nefrosis 1394 Tasa 10.7 2.3 %
9	Nefritis y nefrosis 15344 Tasa 12.7 2.3 %	Leucemia 245 Tasa 2.2 0.8 %	Desnutrición calórico protéica 123 Tasa 0.5 2.2 %	VIH/SIDA 330 Tasa 1.5 1.6 %	Peatón lesionado en accidente de vehículo de motor 589 Tasa 3.1 2.1 %	Nefritis y nefrosis 836 Tasa 5 2.1 %	Enfermedades hipertensivas 1234 Tasa 9.4 2 %
10	Accidentes de vehículo de motor (tránsito) 11466 Tasa 9.5 1.7 %	Síndrome de Down 244 Tasa 2.2 0.8 %	Nefritis y nefrosis 119 Tasa 0.5 2.1 %	Infecciones respiratorias agudas bajas 326 Tasa 1.5 1.6 %	Infecciones respiratorias agudas bajas 527 Tasa 2.8 1.9 %	Tumor maligno de la mama 811 Tasa 4.8 2.1 %	Infecciones respiratorias agudas bajas 1147 Tasa 8.8 1.9 %

2015

Principales causas de muerte por edades en México

Order	Total Deaths	0-4 years	5-14 years	15-24 years	25-34 years	35-44 years	45-54 years
1	Diabetes mellitus 105572 Tasa 86.3 15.4 %	Asfixia y trauma al nacimiento 6348 Tasa 57.5 21.3 %	Leucemia 558 Tasa 2.5 9.6 %	Agresiones (homicidios) 5240 Tasa 24 23.7 %	Agresiones (homicidios) 6876 Tasa 36.1 22.9 %	Agresiones (homicidios) 5437 Tasa 32.1 12.8 %	Diabetes mellitus 12095 Tasa 89.9 18.6 %
2	Enfermedades isquémicas del corazón 97743 Tasa 79.9 14.3 %	Malformaciones congénitas del corazón 3329 Tasa 30.1 11.2 %	Accidentes de vehículo de motor (tránsito) 436 Tasa 2 7.5 %	Accidentes de vehículo de motor (tránsito) 2975 Tasa 13.6 13.5 %	Accidentes de vehículo de motor (tránsito) 2724 Tasa 14.3 9.1 %	Cirrosis y otras enfermedades crónicas del hígado 4188 Tasa 24.7 9.8 %	Cirrosis y otras enfermedades crónicas del hígado 6762 Tasa 50.3 10.4 %
3	Enfermedad cerebrovascular 34782 Tasa 28.4 5.1 %	Infecciones respiratorias agudas bajas 1580 Tasa 14.3 5.3 %	Agresiones (homicidios) 265 Tasa 1.2 4.6 %	Lesiones autoinfligidas intencionalmente (suicidios) 1809 Tasa 8.3 8.2 %	Lesiones autoinfligidas intencionalmente (suicidios) 1491 Tasa 7.8 5 %	Diabetes mellitus 3716 Tasa 21.9 8.7 %	Enfermedades isquémicas del corazón 6493 Tasa 48.3 10 %
4	Cirrosis y otras enfermedades crónicas del hígado 33410 Tasa 27.3 4.9 %	Bajo peso al nacimiento y prematuridad 1131 Tasa 10.2 3.8 %	Lesiones autoinfligidas intencionalmente (suicidios) 228 Tasa 1 3.9 %	Leucemia 637 Tasa 2.9 2.9 %	VIH/SIDA 1339 Tasa 7 4.5 %	Enfermedades isquémicas del corazón 2912 Tasa 17.2 6.8 %	Agresiones (homicidios) 2952 Tasa 21.9 4.5 %
5	Enfermedad pulmonar obstructiva crónica 27174 Tasa 22.2 4 %	Enfermedades infecciosas intestinales 802 Tasa 7.3 2.7 %	Ahogamiento y sumersión accidentales 203 Tasa 0.9 3.5 %	Nefritis y nefrosis 588 Tasa 2.7 2.7 %	Cirrosis y otras enfermedades crónicas del hígado 1218 Tasa 6.4 4.1 %	Accidentes de vehículo de motor (tránsito) 1939 Tasa 11.4 4.6 %	Enfermedad cerebrovascular 2299 Tasa 17.1 3.5 %
6	Agresiones (homicidios) 24560 Tasa 20.1 3.6 %	Desnutrición calórico protéica 342 Tasa 3.1 1.1 %	Malformaciones congénitas del corazón 191 Tasa 0.9 3.3 %	Peatón lesionado en accidente de vehículo de motor 557 Tasa 2.5 2.5 %	Enfermedades isquémicas del corazón 1168 Tasa 6.1 3.9 %	VIH/SIDA 1398 Tasa 8.3 3.3 %	Infecciones respiratorias agudas bajas 1786 Tasa 13.3 2.7 %
7	Infecciones respiratorias agudas bajas 22860 Tasa 18.7 3.3 %	Accidentes de vehículo de motor (tránsito) 246 Tasa 2.2 0.8 %	Infecciones respiratorias agudas bajas 186 Tasa 0.8 3.2 %	Ahogamiento y sumersión accidentales 450 Tasa 2.1 2 %	Diabetes mellitus 931 Tasa 4.9 3.1 %	Infecciones respiratorias agudas bajas 1292 Tasa 7.6 3 %	Nefritis y nefrosis 1549 Tasa 11.5 2.4 %
8	Enfermedades hipertensivas 22614 Tasa 18.5 3.3 %	Ahogamiento y sumersión accidentales 223 Tasa 2 0.7 %	Peatón lesionado en accidente de vehículo de motor 183 Tasa 0.8 3.2 %	Enfermedades isquémicas del corazón 438 Tasa 2 2 %	Nefritis y nefrosis 776 Tasa 4.1 2.6 %	Lesiones autoinfligidas intencionalmente (suicidios) 1180 Tasa 7 2.8 %	Tumor maligno de la mama 1539 Tasa 11.4 2.4 %
9	Nefritis y nefrosis 15557 Tasa 12.7 2.3 %	Síndrome de Down 210 Tasa 1.9 0.7 %	Epilepsia 127 Tasa 0.6 2.2 %	Infecciones respiratorias agudas bajas 433 Tasa 2 2 %	Infecciones respiratorias agudas bajas 744 Tasa 3.9 2.5 %	Enfermedad cerebrovascular 996 Tasa 5.9 2.3 %	Accidentes de vehículo de motor (tránsito) 1399 Tasa 10.4 2.1 %
10	Accidentes de vehículo de motor (tránsito) 11821 Tasa 9.7 1.7 %	Leucemia 200 Tasa 1.8 0.7 %	Desnutrición calórico protéica 120 Tasa 0.5 2.1 %	VIH/SIDA 351 Tasa 1.6 1.6 %	Peatón lesionado en accidente de vehículo de motor 549 Tasa 2.9 1.8 %	Nefritis y nefrosis 890 Tasa 5.3 2.1 %	Enfermedades hipertensivas 1222 Tasa 9.1 1.9 %

2016

Principales causas de muerte por edades en México

Order	Total Deaths	0-4 years	5-14 years	15-24 years	25-34 years	35-44 years	45-54 years
1	Diabetes mellitus 106525 Tasa 86.2 14.7 %	Asfixia y trauma al nacimiento 6532 Tasa 59.2 40.4 %	Leucemia 610 Tasa 2.7 4.5 %	Agresiones (homicidios) 7030 Tasa 32.1 26.6 %	Agresiones (homicidios) 9405 Tasa 48.8 26.3 %	Agresiones (homicidios) 7266 Tasa 42.6 15.8 %	Diabetes mellitus 11960 Tasa 86.6 17.1 %
2	Enfermedades isquémicas del corazón 101877 Tasa 82.5 14.1 %	Malformaciones congénitas del corazón 3372 Tasa 30.6 20.8 %	Accidentes de vehículo de motor (transito) 445 Tasa 2 3.3 %	Accidentes de vehículo de motor (transito) 3084 Tasa 14.1 11.7 %	Accidentes de vehículo de motor (transito) 2755 Tasa 14.3 7.7 %	Diabetes mellitus 3702 Tasa 21.7 8 %	Enfermedades isquémicas del corazón 6727 Tasa 48.7 9.6 %
3	Enfermedad cerebrovascular 35248 Tasa 28.5 4.9 %	Infecciones respiratorias agudas bajas 1536 Tasa 13.9 9.5 %	Agresiones (homicidios) 303 Tasa 1.4 2.3 %	Lesiones autoinfligidas intencionalmente (suicidios) 1822 Tasa 8.3 6.9 %	Lesiones autoinfligidas intencionalmente (suicidios) 1614 Tasa 8.4 4.5 %	Enfermedades isquémicas del corazón 2992 Tasa 17.5 6.5 %	Agresiones (homicidios) 3732 Tasa 27 5.3 %
4	Agresiones (homicidios) 32082 Tasa 26 4.4 %	Bajo peso al nacimiento y prematurez 1105 Tasa 6.8 %	Infecciones respiratorias agudas bajas 223 Tasa 1 1.7 %	Eventos (lesiones) de intención no determinada 745 Tasa 3.4 2.8 %	VIH/SIDA 1447 Tasa 4.1 %	Accidentes de vehículo de motor (transito) 1963 Tasa 11.5 4.3 %	Enfermedad cerebrovascular 2403 Tasa 17.4 3.4 %
5	Enfermedad pulmonar obstructiva crónica 26640 Tasa 21.6 3.7 %	Enfermedades infecciosas intestinales 564 Tasa 3.5 %	Lesiones autoinfligidas intencionalmente (suicidios) 209 Tasa 0.9 1.6 %	Leucemia 652 Tasa 2.5 %	Enfermedades isquémicas del corazón 1349 Tasa 3.8 %	VIH/SIDA 1394 Tasa 3 %	Infecciones respiratorias agudas bajas 1669 Tasa 12.1 2.4 %
6	Enfermedades hipertensivas 23215 Tasa 18.8 3.2 %	Desnutrición calórico protéica 396 Tasa 2.4 %	Malformaciones congénitas del corazón 206 Tasa 0.9 1.5 %	Nefritis y nefrosis 524 Tasa 2.4 2 %	Eventos (lesiones) de intención no determinada 1023 Tasa 5.3 2.9 %	Lesiones autoinfligidas intencionalmente (suicidios) 1203 Tasa 7 2.6 %	Tumor maligno de la mama 1641 Tasa 11.9 2.4 %
7	Infecciones respiratorias agudas bajas 23136 Tasa 18.7 3.2 %	Accidentes de vehículo de motor (transito) 247 Tasa 2.2 1.5 %	Ahogamiento y sumersión accidentales 183 Tasa 0.8 1.4 %	Enfermedades isquémicas del corazón 512 Tasa 1.9 %	Diabetes mellitus 970 Tasa 5 2.7 %	Infecciones respiratorias agudas bajas 1150 Tasa 6.7 2.5 %	Nefritis y nefrosis 1574 Tasa 11.4 2.3 %
8	Nefritis y nefrosis 15856 Tasa 12.8 2.2 %	Leucemia 211 Tasa 1.3 %	Peatón lesionado en accidente de vehículo de motor 143 Tasa 0.6 1.1 %	Peatón lesionado en accidente de vehículo de motor 442 Tasa 2 1.7 %	Nefritis y nefrosis 760 Tasa 3.9 2.1 %	Enfermedad cerebrovascular 1089 Tasa 6.4 2.4 %	Accidentes de vehículo de motor (transito) 1422 Tasa 10.3 2 %
9	Accidentes de vehículo de motor (transito) 12014 Tasa 9.7 1.7 %	Síndrome de Down 211 Tasa 1.9 1.3 %	Epilepsia 130 Tasa 0.6 1 %	Ahogamiento y sumersión accidentales 416 Tasa 1.9 1.6 %	Infecciones respiratorias agudas bajas 756 Tasa 3.9 2.1 %	Eventos (lesiones) de intención no determinada 937 Tasa 5.5 2 %	Enfermedades hipertensivas 1364 Tasa 9.9 2 %
10	Desnutrición calórico protéica 10687 Tasa 8.7 1.5 %	Defectos de la pared abdominal 205 Tasa 1.3 %	Eventos (lesiones) de intención no determinada 120 Tasa 0.5 0.9 %	Infecciones respiratorias agudas bajas 386 Tasa 1.8 1.5 %	Peatón lesionado en accidente de vehículo de motor 506 Tasa 2.6 1.4 %	Nefritis y nefrosis 905 Tasa 5.3 2 %	VIH/SIDA 927 Tasa 6.7 1.3 %

2017

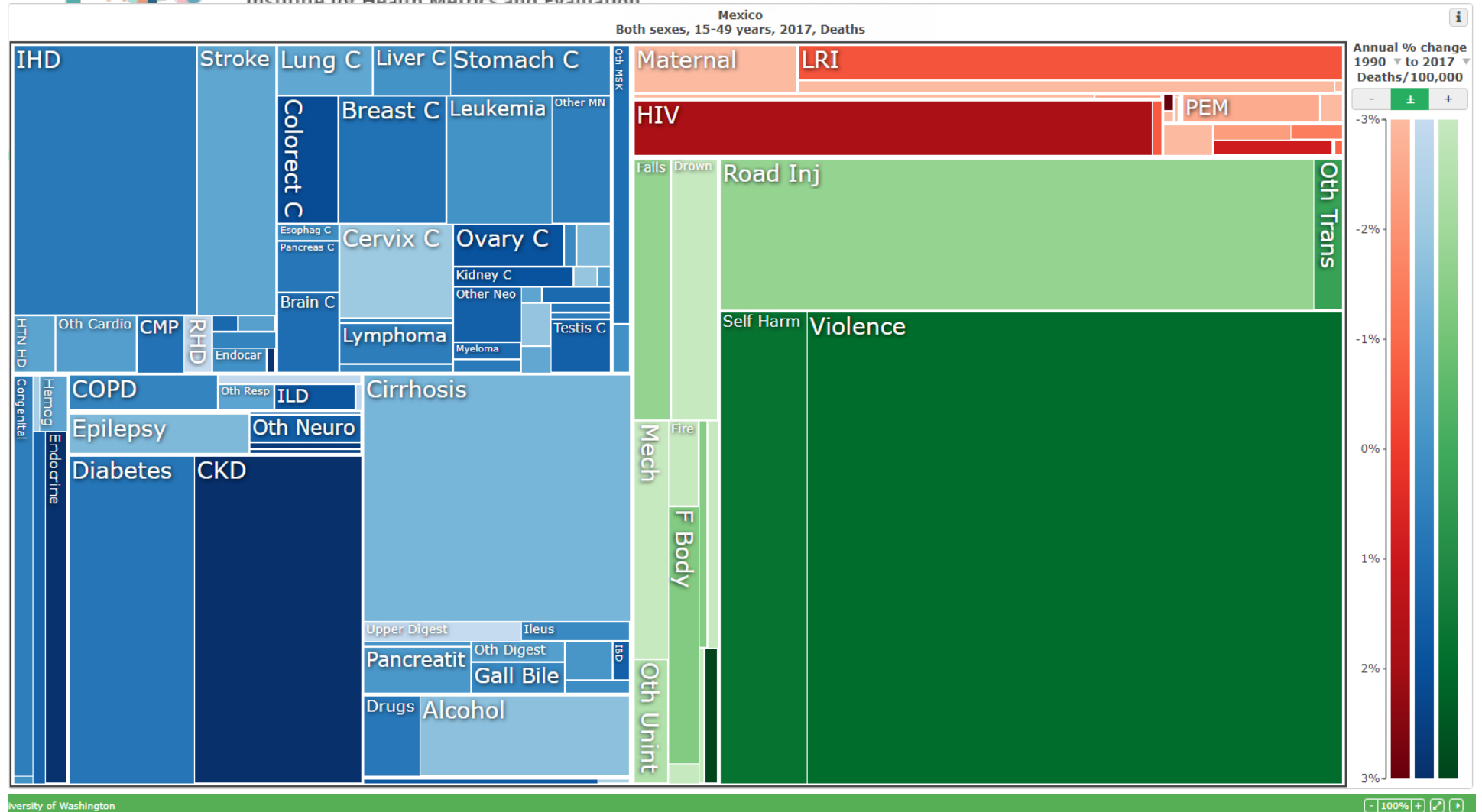
Principales causas de muerte por edades en México

Order	Total Deaths	0-4 years	5-14 years	15-24 years	25-34 years	35-44 years	45-54 years
1	Enfermedades isquémicas del corazón 108616 Tasa 87.1 15 %	Asfixia y trauma al nacimiento 2980 Tasa 18.4 %	Asfixia y trauma al nacimiento 1716 Tasa 7.7 12.8 %	Agresiones (homicidios) 7634 Tasa 34.9 28.9 %	Agresiones (homicidios) 10709 Tasa 55.1 30 %	Agresiones (homicidios) 8291 Tasa 48.2 18 %	Diabetes mellitus 11508 Tasa 81.3 16.5 %
2	Diabetes mellitus 101257 Tasa 81.2 14 %	Malformaciones congénitas del corazón 1803 Tasa 16.3 11.1 %	Malformaciones congénitas del corazón 1094 Tasa 4.9 8.1 %	Accidentes de vehículo de motor (transito) 2855 Tasa 13 10.8 %	Accidentes de vehículo de motor (transito) 2759 Tasa 14.2 7.7 %	Diabetes mellitus 3640 Tasa 21.2 7.9 %	Enfermedades isquémicas del corazón 7148 Tasa 50.5 10.2 %
3	Agresiones (homicidios) 36687 Tasa 29.4 5.1 %	Infecciones respiratorias agudas bajas 952 Tasa 8.6 5.9 %	Infecciones respiratorias agudas bajas 548 Tasa 2.5 4.1 %	Lesiones autoinfligidas intencionalmente (suicidios) 1835 Tasa 8.4 6.9 %	Lesiones autoinfligidas intencionalmente (suicidios) 1700 Tasa 8.7 4.8 %	Enfermedades isquémicas del corazón 3167 Tasa 18.4 6.9 %	Agresiones (homicidios) 4455 Tasa 31.5 6.4 %
4	Enfermedad cerebrovascular 35300 Tasa 28.3 4.9 %	Bajo peso al nacimiento y prematuridad 472 Tasa 2.9 %	Leucemia 543 Tasa 2.4 4 %	Eventos (lesiones) de intención no determinada 761 Tasa 3.5 2.9 %	VIH/SIDA 1495 Tasa 7.7 4.2 %	Accidentes de vehículo de motor (transito) 1993 Tasa 11.6 4.3 %	Enfermedad cerebrovascular 2562 Tasa 18.1 3.7 %
5	Infecciones respiratorias agudas bajas 29466 Tasa 23.6 4.1 %	Enfermedades infecciosas intestinales 318 Tasa 2.9 %	Accidentes de vehículo de motor (transito) 470 Tasa 2.1 3.5 %	Leucemia 681 Tasa 3.1 2.6 %	Enfermedades isquémicas del corazón 1304 Tasa 6.7 3.7 %	VIH/SIDA 1467 Tasa 8.5 3.2 %	Infecciones respiratorias agudas bajas 2233 Tasa 15.8 3.2 %
6	Enfermedad pulmonar obstructiva crónica 26729 Tasa 21.4 3.7 %	Accidentes de vehículo de motor (transito) 211 Tasa 1.9 1.3 %	Agresiones (homicidios) 313 Tasa 1.4 2.3 %	Asfixia y trauma al nacimiento 635 Tasa 2.9 2.4 %	Eventos (lesiones) de intención no determinada 1096 Tasa 5.6 3.1 %	Infecciones respiratorias agudas bajas 1279 Tasa 7.4 2.8 %	Tumor maligno de la mama 1747 Tasa 12.3 2.5 %
7	Enfermedades hipertensivas 23715 Tasa 19 3.3 %	Leucemia 196 Tasa 1.8 1.2 %	Enfermedades infecciosas intestinales 238 Tasa 1.1 1.8 %	Enfermedades isquémicas del corazón 547 Tasa 2.5 2.1 %	Diabetes mellitus 985 Tasa 5.1 2.8 %	Lesiones autoinfligidas intencionalmente (suicidios) 1249 Tasa 7.3 2.7 %	Nefritis y nefrosis 1684 Tasa 11.9 2.4 %
8	Nefritis y nefrosis 16696 Tasa 13.4 2.3 %	Desnutrición calórico protéica 191 Tasa 1.7 1.2 %	Lesiones autoinfligidas intencionalmente (suicidios) 229 Tasa 1 1.7 %	Nefritis y nefrosis 539 Tasa 2.5 2 %	Nefritis y nefrosis 913 Tasa 4.7 2.6 %	Enfermedad cerebrovascular 1147 Tasa 6.7 2.5 %	Accidentes de vehículo de motor (transito) 1434 Tasa 10.1 2.1 %
9	Accidentes de vehículo de motor (transito) 11987 Tasa 9.6 1.7 %	Ahogamiento y sumersión accidentales 184 Tasa 1.7 1.1 %	Ahogamiento y sumersión accidentales 201 Tasa 0.9 1.5 %	Malformaciones congénitas del corazón 455 Tasa 2.1 1.7 %	Infecciones respiratorias agudas bajas 861 Tasa 4.4 2.4 %	Eventos (lesiones) de intención no determinada 1051 Tasa 6.1 2.3 %	Enfermedades hipertensivas 1407 Tasa 9.9 2 %
10	Tumor maligno de la mama 7311 Tasa 5.9 1 %	Eventos (lesiones) de intención no determinada 146 Tasa 1.3 0.9 %	Desnutrición calórico protéica 193 Tasa 0.9 1.4 %	Peatón lesionado en accidente de vehículo de motor 436 Tasa 2 1.6 %	Enfermedad cerebrovascular 502 Tasa 2.6 1.4 %	Nefritis y nefrosis 929 Tasa 5.4 2 %	VIH/SIDA 972 Tasa 6.9 1.4 %

2018



Peso de la enfermedad en México (15-49 años), muertes en 2017



Indagan 62 crímenes de asesino a sueldo

REFORMA / Staff

Policías federales detuvieron a Jesús Enrique Murillo García, "El Piwi", de 18 años y quien se presume es asesino a sueldo de "La Línea", brazo armado del Cártel de Juárez, informó ayer la Secretaría de Seguridad Pública.

La dependencia indicó que Murillo García recibía 3 mil pesos mensuales de "La Línea" para eliminar a integrantes de organizaciones rivales y se presume que podría estar relacionado con al menos 62 ejecuciones registradas de julio de 2009 a la fecha.

Su captura, indicó la SSP, se registró el martes, minutos después de que le disparara en la Co-

Honda Accord, modelo 1991, en el que fueron localizadas dos pistolas calibre 45, un cargador y seis cartuchos útiles.

La SSP indicó que "El Piwi" también está señalado como el autor del asesinato de Armando García Bustamante, de 27 años de edad, ocurrido el pasado 20 de junio en las calles Libertad y Primer Centinela de la colonia Chaveña.

En tanto, la Subprocuraduría General de Justicia del Estado informó que al menos siete personas fueron asesinadas en Ciudad Juárez entre la noche del martes y el miércoles.

Durante la tarde del miércoles, un hombre que se presume es empleado del Aeropuerto de Ciudad Juárez, fue muerto a balazos

Capturan a presunto autor de 37 asesinatos

POR AURORA VEGA


nacional@nuevoexcelsior.com.mx

Elementos de la Policía Federal detuvieron en Ciudad Juárez, Chihuahua, a Jorge David Pineda Villa, de 20 años, presunto multihomicida.

La dependencia informó que esa persona es originaria de Juárez, a quien se le acusa de haber cometido al menos 37 asesinatos.

De acuerdo con un comunicado de la Secretaría de Seguridad Pública federal (SSP), Pineda Villa es pre-

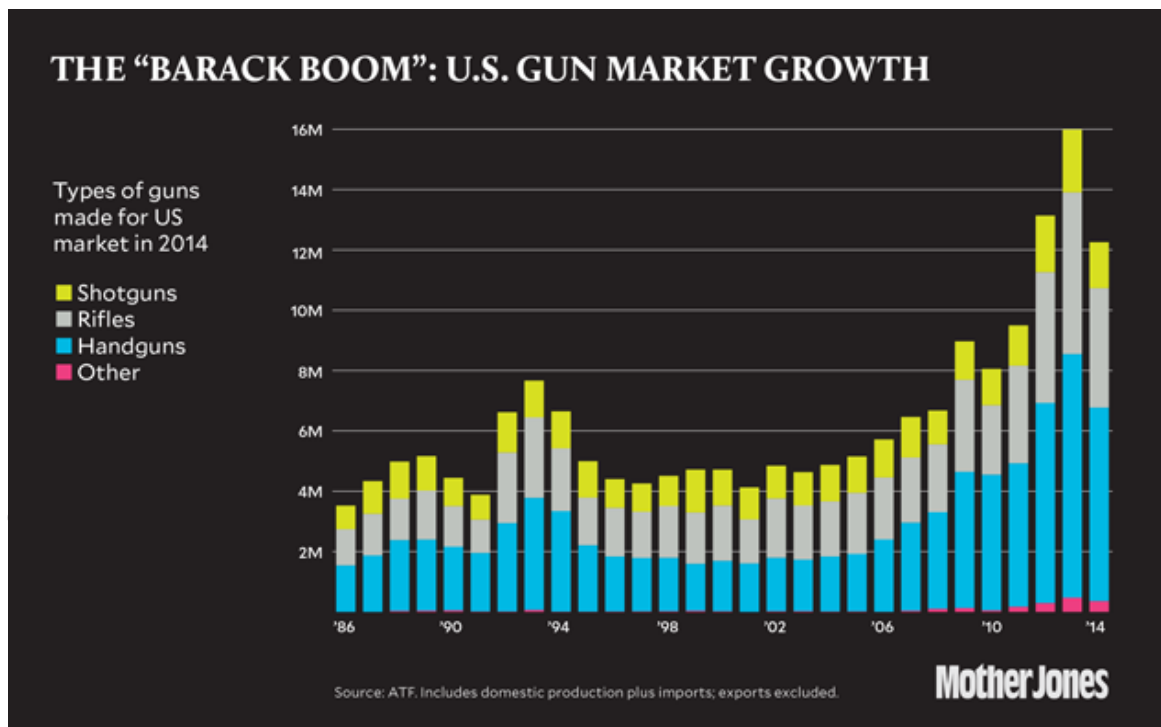




Copyright by Matt Wuerker.

Compra armas y accesorios en walmart.com

- Remington.
- Smith & Wesson
- Sturm, Ruger & Co.
- Mossberg
- Browning
- Colt
- Savage Arms
- Springfield Arm



Arming the Cartels: The Inside Story of a Texas Gun-Smuggling Ring

Selling weapons south of the border is big business — and America's loose gun laws are also devastating for Mexico

By **SETH HARP**



Photo credit: Rolling Stone magazine.



Law enforcement seized parts from one of Fox's miniguns at the Anzalduas bridge border crossing. Photo credit: ATF

The U.S. Is Flooding the World With Guns. Congress Can Stop That.

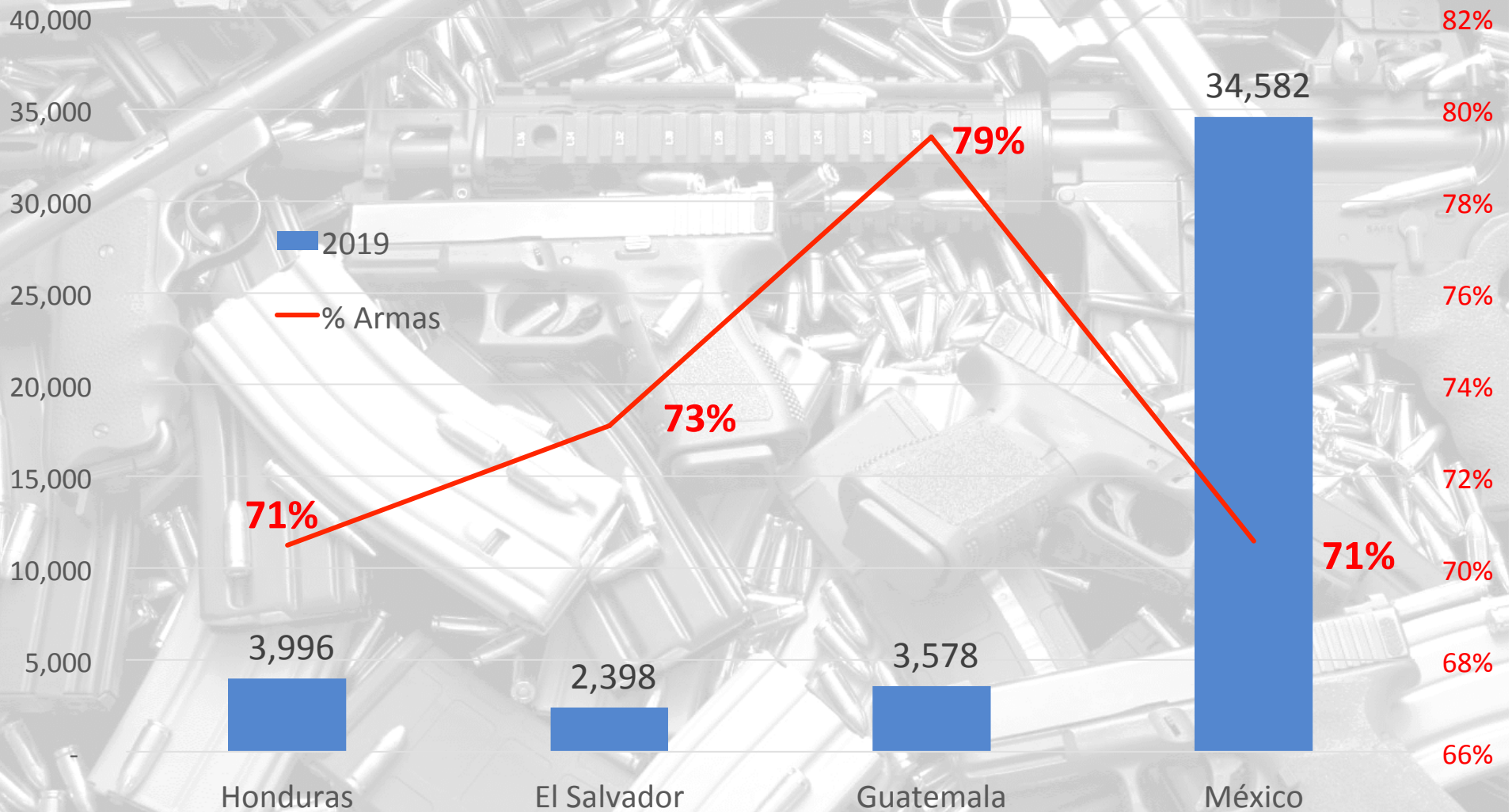
Gun exports reached record levels in 2017 and again in 2018. Can Congress stop Trump from loosening the rules even further?

By [John Lindsay-Poland](#), July 22, 2019.



Gun exports have reached record highs under the Trump administration. (Photo: verifex / Flickr / creative commons)

Numero de homicidios en cuatro países centroamericanos en 2019, (y porcentaje cometido con armas de EUA)



Source: Official records from police or statistics units in each country, 2020.



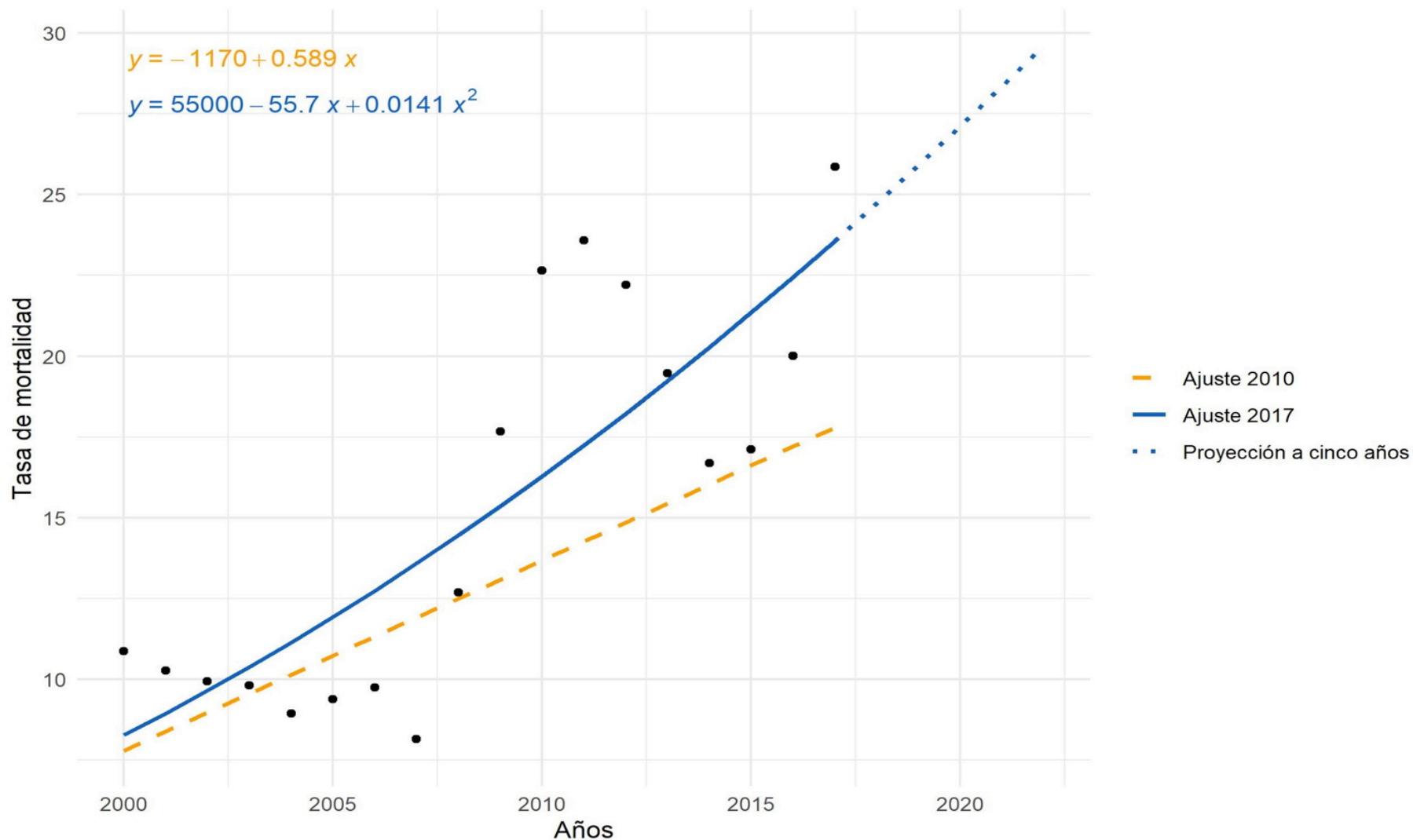
Public nuisance



Alteración del orden público

- un acto, condición o cosa que es ilegal porque interfiere con los derechos del público en general.
- una persona o grupo de personas peligrosas para los demás.

Proyección de tasas de homicidio para México, 2019 - 2022



2000-2018

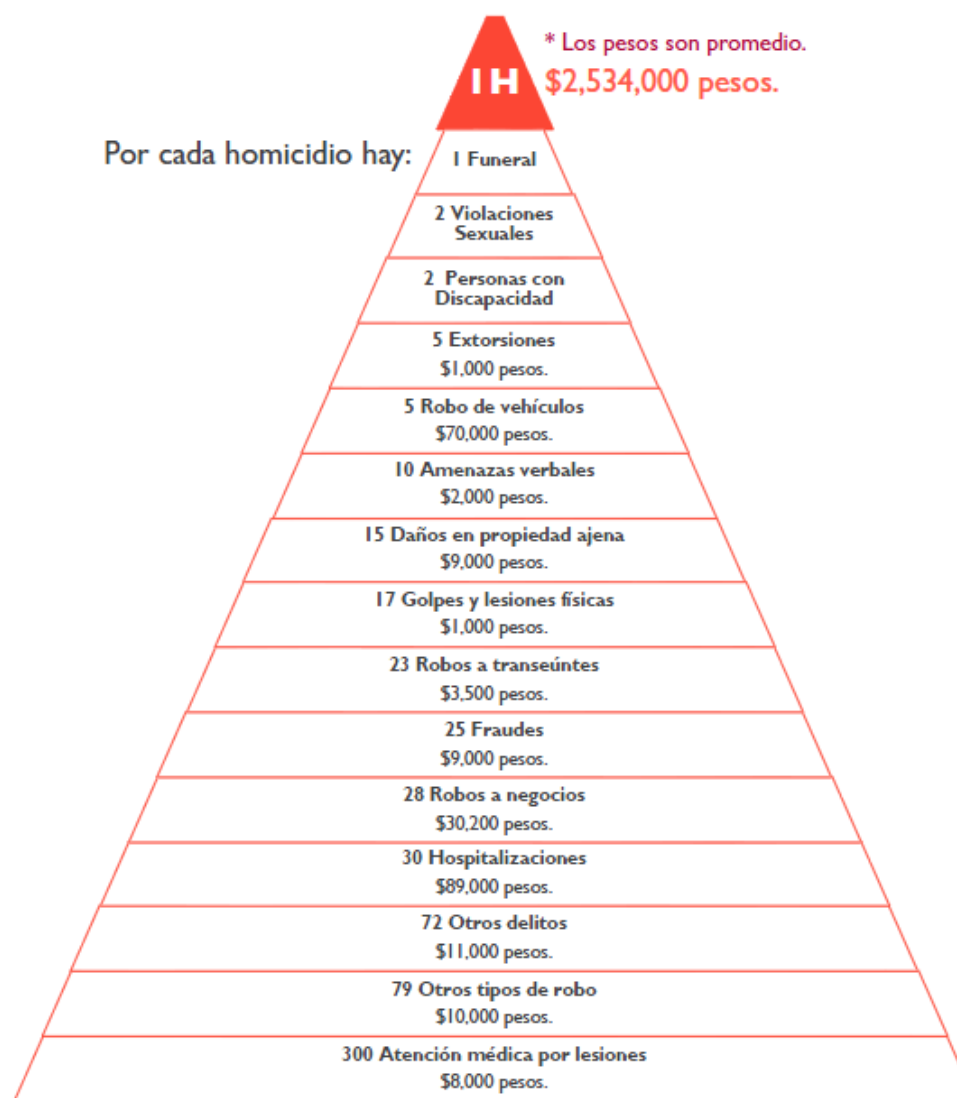
2019-2022

En 2018 hubo en México:¹

Robos a bancos	963
Desaparecidos	3,175
Robo de accesorio a coches	5,353
Robos a transportes	6,740
Secuestros	10,605
Homicidios culposos	16,146
Homicidios dolosos	30,313
Funerales	46,459
Violaciones sexuales	91,888
Discapacidades secundarias al delito y la violencia	92,918
Extorsiones	217,961
Robo de vehículos	242,308
Amenazas verbales	443,734
Daños en propiedad ajena	698,815
Eventos de golpes y otras lesiones físicas	777,731
Robos a transeúnte	1,078,070
Fraudes	1,139,447
Robos a negocios	1,299,880
Hospitalizaciones por violencia	1,393,774
Otros delitos	3,331,352
Otros tipos de robos	3,692,358
Atención médica por urgencias	13,937,743

El homicidio es la punta del iceberg de la violencia. —

En el 2018 hubo más de **46,000** homicidios.



Por cada homicidio hay 1 funeral, 2 violaciones sexuales, 2 personas resultan con discapacidad, hay 5 extorsiones, etc. Abajo se muestra la cifra del costo promedio de cada uno de estos eventos en pesos corrientes de 2017. —

Mercedes Juan, secretaria de Salud

Se pierde el 15% del PIB por violencia

Lesiones,
primera causa
de muerte
de 5 a 44 años

La secretaria de Salud, Mercedes Juan López, aseguró ayer que la violencia cuesta a México entre 8 y 15 por ciento del Producto Interno Bruto (PIB), en daños materiales, pérdida de productividad, atención médica, rehabilitación por discapacidades, servicios de seguridad y desinversiones”.


Tal pronunciamiento lo hizo al inaugurar la Sexta Reunión de Hitos sobre Campaña Mundial de Prevención de Violencia, en la sede de la cancillería. En este recinto, agregó, los homicidios pasaron en 2012 de ser la décima causa a la sexta, y dijo que “la violencia es una enfermedad progresiva y mortal”.

homicidios, suicidios, accidentes de tránsito, caídas, ahogamientos, quemaduras y envenenamientos.

Propuso “cambiar este paradigma, pues es el momento de voltear hacia la ciencia, concretamente hacia la disciplina de la salud pública, para revertir el círculo de la violencia”.

Por tal se debe trabajar con los niños y jóvenes para evitar que mueran alcoholizados o drogados o en una rifa callejera o incluso golpeados dentro de su propia casa.

En el mismo evento el canciller, José Antonio Meade, pidió a la comunidad internacional apoyar a México en su lucha por erradicar la violencia.




Puntos clave

Public nuisance

- EUA muestra negligencia intencional de sus vecinos
 - Amenaza directa a nuestro bienestar y desarrollo
- Las políticas de armas de Estados Unidos a LATAM
 - son ineptas
 - su alto nivel de inventarios, termina en Latam.
- Transferencia legal e ilegal de armas
- EUA tiene a un grupo de personas peligrosas a cargo.
 - Sus políticas son desagradables y peligrosas
 - Comete prácticas ilegales, marketing y ventas.
 - Violación sistemática de los derechos humanos a escala masiva





Gun violence in Mexico 2000 - 2022

¿Is the USA a regional public nuisance?

ciencia
previene
violencia

